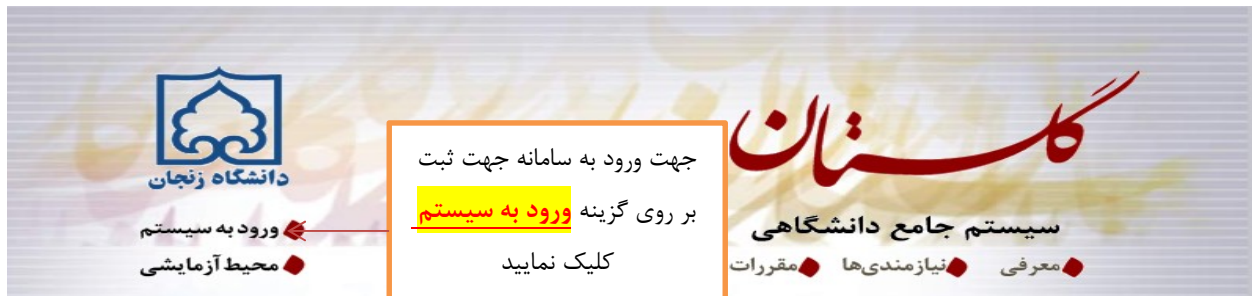


## راهنمای ثبت نام در آزمون استخدامی پارس سویچ

آدرس سامانه: <https://golestan.znu.ac.ir>

جهت ورود به سایت برای ثبت نام بر روی گزینه ورود به سیستم کلیک نمایید

**نکته: قبل از ثبت نام حتما دفترچه ی راهنمای ثبت نام مطالعه شود.**



در این بر روی گزینه متقاضی استخدام کلیک نمایید تا سیستم شناسه کاربری و گذرواژه ورود را نمایش دهد.



بعد از کلیک بر روی گزینه متقاضی استخدام ، سیستم بصورت پیش فرض شناسه کاربری و گذرواژه را فعال و نمایش می دهد.

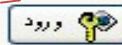
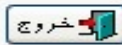
دانشگاه زنجان  
سیستم جامع دانشگاهی گلستان

شناسه کاربری و گذرواژه اولیه را  
سیستم تعریف می کند. کد امنیتی را  
وارد کرده و بر روی دکمه **ورود** کلیک  
نمایید

شناسه کاربری: 26874226JB

گذرواژه: .....

لطفا کد مقابل را وارد نمایید:



منوی کاربر

ثبت مشخصات اولیه داوطلب

عنوان آزمون: آزمون استخدامی شرکت پارس سوئیچ سال ۱۴۰۲

مشخصات اولیه داوطلب

نام:

نام خانوادگی:

نام پدر:

جنسیت:  زن  مرد

شماره شناسنامه:

کد ملی:

تاریخ تولد:

تلفن ثابت:

تلفن همراه:

پست الکترونیکی:

شناسه کاربری و گذرواژه مورد نظر

شناسه کاربری:  (بین چهار تا شانزده حرف و رقم که)

گذرواژه:  (بین هشت تا شانزده حرف و رقم)

تکرار گذرواژه:

توضیحات مهم

- با تکمیل این فرم فقط مشخصات اولیه و شناسه کاربری و گذرواژه و شماره پرونده هر داوطلب ثبت شده و برای ادامه عملیات لازم است، داوطلب ابتدا با کلیک روی گزینه خروج در بالای همین فرم از فرم خارج شده و مجدداً با استفاده از شناسه کاربری و گذرواژه خود وارد سامانه گلستان شده و نسبت به ادامه و تکمیل اطلاعات خواسته شده اقدام نماید.
- شناسه کاربری، گذرواژه و شماره پرونده داوطلب دیگران قرار داده نشود.

در تعریف شناسه کاربری از کارتر هم باید  
استفاده شود.

در قسمت شناسه کاربری و گذرواژه به  
دلخواه تعریف شود.

**نکته: شناسه کاربری و گذرواژه**

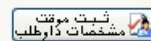
**برای ورود مراحل بعدی لازم**

**میباشد. حتما یادداشت فرمایید**

ماتیک به داوطلب اختصاص می یابد.

**نکته: در زمان تعریف شناسه کاربری**

**حتما به نوع زبان کیبورد توجه شود.**



پس از تکمیل این فرم و ثبت اطلاعات با کلیک گزینه  
شماره پرونده داوطلب

بعد از ثبت دقیق اطلاعات و تعریف شناسه کاربری و گذرواژه جدید ، در انتها بر روی گزینه **ثبت موقت** **مشخصات داوطلب** حتما کلیک کرده تا در **کادر شماره پرونده داوطلب** ، شماره توسط سیستم نمایش داده شود.

در بالای صفحه بر روی گزینه **خروج** کلیک نمایید و از صفحه خارج شده تا مجدد وارد با شناسه کاربری و گذرواژه جدید (توسط داوطلب تعریف شده است ) وارد صفحه ی پرسنلی شوید.

مجدد وارد صفحه گلستان دانشگاه زنجان شده (آدرس سامانه : <https://golestan.znu.ac.ir> ) بر روی گزینه **ورود به سیستم** کلیک نمایید.

**نکته : در این مرحله نباید بر روی گزینه متقاضی استخدام کلیک نفرمایید .**

به نام خدا

دانشگاه زنجان  
سیستم جامع دانشگاهی گلستان

شناسه کاربری:  
گذرواژه:  
نظفا کد مقابل را وارد نمایید:

ورود خروج

با شناسه و گذرواژه که  
داوطلب در قسمت اولیه ثبت  
کرده وارد شوید

تنظیمات | متقاضی استخدام | متقاضی کارشناسی ارشد (استعداد درخشان) | فراموشی رمز عبور

بعد از ورود به صفحه ، از منوی آزمون ← ثبت نام ← ثبت مشخصات اولیه داوطلب آزمون وارد صفحه ورود اطلاعات اولیه شوید.



جهت ثبت مشخصات داوطلب بر روی گزینه انتخاب کلیک نمایید

کد ملی

عنوان آزمون: آزمون استخدامی شرکت پارس سونچ سال ۱۴۰۲

راهنما

مراحل استخدام

ردیف	عملیات	مرحله	وضعیت	راهنما
۱	<a href="#">انتخاب</a>	مشخصات داوطلب	وضعیت تایید : عدم تایید	<a href="#">راهنما</a>
۲	<a href="#">انتخاب</a>	پرداخت الکترونیکی هزینه		<a href="#">راهنما</a>
۳	<a href="#">انتخاب</a>	گواهی انجام ثبت نام		<a href="#">راهنما</a>

بند ۱. مشخصات داوطلب : در این مرحله اطلاعات توسط داوطلب بصورت دقیق کامل شود.

**نکته : قبل از ثبت نام حتما دفترچه ی راهنمای ثبت نام مطالعه شود.**

The image shows a screenshot of a web portal for job applications. The main form is titled "مشخصات داوطلب" (Applicant Details). It includes fields for personal information, education, and work history. Several callout boxes provide instructions:

- Top Left:** جهت ارسال عکس پرسنلی بر روی گزینه ارسال عکس کلیک نمایید.
- Top Center:** جهت درج کدمحل صدور شناسنامه، تولد و محل سکونت لازم است نام شهر خود را نوشته و سپس بر روی علامت سوال کلیک کرده تا لیست شهر و کد نمایش داده شود. بر روی کد شهر مورد نظر کلیک نمایید.
- Center:** رشته ، مقطع و محل اخذ مدرک تحصیلی براساس مدرک دریافت شده از دانشگاه تکمیل شود.
- Bottom Left:** جهت ثبت گرایش بر روی گزینه علامت سوال کلیک نمایید تا لیست گرایش ها نمایش داده شود.
- Bottom Center:** اگر فرزند همکار شاغل یا بازنشسته پارس سویج هستید گزینه را تایید نمایید
- Right Side:** متقاضی شرکت در مقطع تحصیلی (مربوط به دفترچه راهنما)
- Bottom Right:** متقاضی شرکت در یک مقطع تحصیلی

**در پایان بعد از ثبت دقیق و کامل تمام اطلاعات درخواست شده ، در انتهای صفحه حتما گزینه تایید تمام اطلاعات را تیک ثبت کنید در غیراین صورت اطلاعات تایید نمی شود.**

کلیه موارد مندرج در دفترچه راهنما را مطالعه نموده و موارد فوق الذکر را تأیید کرده و در صورت اعلام خلاف واقع، مسئولیت عواقب آن بعهده اینجانب خواهد بود.

بعد از ثبت تمام اطلاعات گزینه فوق را **تیک** زده و بر روی گزینه **اعمال تغییرات** کلیک نمایید تا اطلاعات تایید و ذخیره شود.

شروع اعمال تغییرات جستجو

بند ۲. پرداخت الکترونیک هزینه: فرآیند واریز پرداخت وجه در فروردین ۱۴۰۲ میباشد .

نکته : عدم پرداخت شهریه در موعد مقرر اعلام توسط داوطلب به منزله عدم ثبت نام قطعی خواهد بود .