



بخشی از محصول:

جزوه آموزشی زبان انگلیسی – عمومی

(به همراه نمونه سوالات مرتبط)

ایران استخداام

سرویس خصوصی خدمات عام المنفعه اخبار شغل و استخدام

Www.IranEstekhdam.Ir

کاربران گرامی لطفا توجه فرمایید: همان طور که در توضیحات پیش از خرید محصول ذکر شده است این بسته حاوی بخشی از جزوه آموزشی زبان انگلیسی – عمومی می باشد.

اخطار مهم

این فایل بخشی از محصول جزوه آموزشی زبان انگلیسی – عمومی می باشد که به صورت رایگان و برای آشنایی شما عزیزان از کیفیت و محتوای فایل معرفی شده ارائه شده است. هرگونه سوء استفاده از این فایل همانند استفاده از محتوا در تهیه کتب و یا قرار دادن تمام یا بخشی از آن در وب سایت های دیگر، چه برای فروش و چه به صورت رایگان شرعاً حرام و قانوناً خلاف مقررات و قوانین کشورمان می باشد. با توجه به هزینه های صرف شده و تلاش صورت گرفته برای تهیه این بسته، در صورت مشاهده یا گزارش هرگونه کپی برداری از آن؛ بدون هیچ گونه تماس قبلی و هشدار اقدام به پیگیری حقوقی خواهیم نمود.

Www.IranEstekhdam.Ir

کاربران گرامی لطفا دقت فرمایید، این فایل بخشی از محصول جزوه آموزشی زبان انگلیسی - عمومی می باشد که به صورت رایگان جهت آشنایی و اطمینان شما کاربران گرامی از کیفیت محتوای این محصول ارائه گردیده است. شما میتوانید در صورت تمایل برای خرید و دانلود کامل جزوه آموزشی زبان انگلیسی - عمومی، روی لینک زیر کلیک فرمایید.

لینک دانلود و خرید بسته کامل

بخش اول – گرامر

فصل اول: اجزای جمله

معرفی اجزای جمله

چه چیزی یک جمله کامل می‌سازد؟

به یک جمله مثل یک اسکلت نگاه کنید، این اسکلت از استخوان‌های مختلفی تشکیل شده که وقتی کنار هم قرار می‌گیرند، بخش‌های مختلف بدن را تشکیل می‌دهند.

یک جمله هم گروهی از کلماتی است که با یک کلمه شروع شده و با یک علامت مثل نقطه (.)، سوال (?). یا تعجب (!) پایان می‌پذیرد.

درون هر جمله انگلیسی یک رابطه فعل - فاعل وجود دارد.

اجزای تشکیل دهنده جمله

فعل (Verb)

افعال To be (بودن)

فاعل (Subject)

کلمات تعریف (The Articles)

صفت‌ها (Adjective) و قیدها (Adverb)

فعل (Verb)

افعال مهم‌ترین جزء هر جمله هستند. این کلمات عمل انجام شده (دویدن run، دعوا کردن fight و...) و یا حالت (بودن be، وجود داشتن exist، به نظر رسیدن seem، تعلق داشتن belong) را توضیح می‌دهند.

Action: Mike ran to the store.

عمل: مایک به طرف مغازه دوید.

State: Sarah is a creative person.

حالت: سارا شخص خلاق است.

در انگلیسی، این فقط افعال هستند که برای نشان دادن زمان جمله (گذشته یا آینده) تغییر می کنند.

برای مثال فعل کار کردن (to work) دارای ۵ شکل است:

to work, work, works, worked, working.

(توجه: مطالب ارائه شده، بخش کوچکی از محتوای محصول اصلی می باشند)

فصل دوم: ضمایر (Pronouns)

انواع ضمایر

ضمایر شخصی (Personal pronouns)

ضمایر انعکاسی (The Reflexive Pronouns)

ضمایر ملکی (The possessive pronoun)

ضمایر نامعین (The indefinite pronouns)

ضمایر مفعولی (The object pronouns)

ضمایر شخصی (Personal pronouns)

از این افعال برای اشاره به یک یا گروهی از افراد مشخص استفاده می شود و شکل آنها در حالت فاعلی یا در حالت مفعولی متفاوت است.

	مفرد (Singular)			جمع (Plural)		
	اول شخص (من)	دوم شخص (تو)	سوم شخص (او/آن)	اول شخص (ما)	دوم شخص (شما)	سوم شخص (آنها)
فاعلی (Subjective)	I	You	He [♂] /She [♀] /It	We	You	They
مفعولی (Objective)	Me	You	Him [♂] /Her [♀] /It	Us	You	Them

He makes food for **them**.

او (مذکر) برای آنها غذا درست می‌کند.

They talk about **us**.

آنها درباره‌ی ما حرف می‌زنند.

I sell **it**.

من، آن را می‌فروشم.

(توجه: مطالب ارائه شده، بخش کوچکی از محتوای محصول اصلی می‌باشند)

فصل سوم: زمان افعال

انواع زمان افعال

زمان حال افعال (Present Verb Tenses)

زمان گذشته افعال (Past Verb Tenses)

زمان آینده افعال (Future Verb Tenses)

زمان حال افعال (Present Verb Tenses)

صرف کردن افعال برای نشان دادن زمان و بعضی اوقات تداوم یا میزان وقوع افعال نسبت به زمان حال استفاده می‌شوند. زمان می‌تواند به سه دوره حال، گذشته و آینده تقسیم شود.

انواع زمان حال افعال

زمان حال ساده (Simple present tense)

زمان حال استمراری (Present continuous tense)

زمان حال کامل (Present perfect tense)

زمان حال کامل استمراری (Present perfect continuous tense)

زمان حال ساده (Simple present tense)

در زمان حال ساده، فقط عملی که انجام می‌شود، ذکر می‌گردد. شکل پایه‌ای این جملات از فاعل و فعل تشکیل می‌شود:

فعل + فاعل

مثال 

Most students live close to the college.

بیشتر دانشجویان نزدیک دانشکده زندگی می‌کنند.

توجه داشته باشیم که اشکال مثبت، منفی و سوالی زمان حال ساده در حالت سوم شخص مفرد، متفاوت با بقیه حالات است و معمولا در انتهای فعل S یا es اضافه می‌شود:

نوع افعال	اعمال تغییرات	حالت سوم شخص مفرد	حالات غیر سوم شخص مفرد
مثبت	حالت معمولی جملات	He eats food.	They eat food.
		او غذا می‌خورد.	آنها غذا می‌خورند.
منفی	Does not یا Do not قبل از افعال ظاهر شده و افعال به شکل ساده مورد استفاده قرار می‌گیرند.	He does not eat food.	They do not eat food.
		او غذا نمی‌خورد.	آنها غذا نمی‌خورند.
سوالی	Do یا Does در ابتدای جملات ظاهر شده و افعال به شکل ساده مورد استفاده قرار می‌گیرند.	Does he eat food?	Do they eat food?
		آیا او غذا می‌خورد؟	آیا آنها غذا می‌خورند؟

انواع زمان گذشته افعال (Past Verb Tenses)

زمان گذشته ساده (Past simple tense)


زمان گذشته استمراری (Past continuous tense)

زمان گذشته کامل (Past perfect tense)

زمان گذشته ساده (Past simple tense)

از این حالت برای بیان عملی انجام می‌شود که در گذشته رخ داده و پایان پذیرفته است. ساختار جملات گذشته ساده به صورت زیر است:

شکل گذشته فعل + فاعل

مثال 

نوع افعال	اعمال تغییرات	جمله
مثبت	حالت معمولی جملات	I saw an interesting movie yesterday. من دیروز یک فیلم جالب دیدم.
		I did not see an interesting movie yesterday. من دیروز فیلم جالبی ندیدم.
منفی	قبل از فعل did not اضافه شده و فعل به شکل ساده نوشته می‌شود.	Did I see an interesting movie yesterday? آیا من دیروز یک فیلم جالب دیدم؟
سوالی	در اول جملات Did اضافه کرده و فعل را به شکل ساده می‌نویسیم.	

انواع زمان آینده افعال (Future Verb Tenses)

زمان آینده ساده (Simple future tense)

تصمیم به انجام عمل (Going to)

زمان آینده کامل (Future perfect tense)

زمان آینده کامل استمراری (Future perfect continuous)

زمان آینده ساده (Simple future tense)

از این زمان در موارد زیر استفاده می‌شود:

۱- تصمیمی که در زمان حال گرفته می‌شود:

I am cold. I **will close** the window.

من سردم است، من پنجره را می‌بندم.

۲- یک روال یا حقیقت که در آینده صورت خواهد پذیرفت:

The sun **will rise** at 7 A.M.

خورشید ساعت ۷ صبح طلوع خواهد کرد.


۳- قول دادن، درخواست کردن، رد کردن درخواست کسی یا رغبت به انجام کاری:

I will help you with your homework

من در انجام تکالیف، به تو کمک خواهم کرد

ساختار اصلی این جملات به صورت زیر است:

شکل ساده فعل + will + فاعل

مثال 

نوع افعال	اعمال تغییرات	جمله
مثبت	حالت معمولی جملات	I will close the window.
		من پنجره را می‌بندم.
منفی	بعد از will، کلمه not اضافه می‌شود.	I will not close the window.
		من پنجره را نمی‌بندم.
سوالی	will را به اول جمله منتقل می‌کنیم.	Will I close the window?
		آیا من پنجره را می‌بندم؟

(توجه: مطالب ارائه شده، بخش کوچکی از محتوای محصول اصلی می‌باشند)

سوالات

۱- My friend, George is a vegetarian. He meat.

۱) is not eating

۲) doesn't eat

۳) won't eat

۴) didn't eat

پاسخ کارشناس ایران استخدام: گزینه ۲

از آنجا که عبارت "George is a vegetarian" نشان می‌دهد که جرج گیاه خوار است و هیچ‌وقت گوشت نمی‌خورد، باید از ساختار حال ساده (Present Simple) استفاده کنیم. بنابراین گزینه ۲ ساختار و پاسخ صحیح می‌باشد.

۲- Tourists When large numbers of middle-class people
to join the wealthier aristocratic travelers.

- ۱) have originated/had begun ۲) had originated/began
۳) originated/began ۴) were originating/are beginning

پاسخ کارشناس ایران استخدام: گزینه ۳

در بخش اول جمله، فعل در زمان گذشته ساده آمده، چون اشاره به یک واقعه عمومی و همیشگی در گذشته دارد (گردشگران شروع به سفر کرده‌اند).

در بخش دوم، «large numbers of middle-class people» به عنوان یک گروه، قبل از آغاز سفر گردشگران شروع به پیوستن کرده‌اند. بنابراین از گذشته ساده برای اشاره به این عمل استفاده می‌شود. گزینه‌های دیگر نادرست هستند چون زمان‌ها به درستی با هم همخوانی ندارند یا به اشتباه از زمان‌های دیگر استفاده شده است.

۳- At this time tomorrow night, we. a good scientific program on
T.V.

- ۱) Will be watching ۲) Will have watched
۳) Would be watching ۴) Would have watched

پاسخ کارشناس ایران استخدام: گزینه ۱

فردا شب همین موقع، در حال تماشای یک برنامه علمی خوب در تلویزیون خواهیم بود.

(۱) در حال تماشا خواهیم بود (۲) تماشا خواهیم کرد

(۳) می بایست تماشا می کردیم (۴) تماشا کرده بودیم

برای بیان کاری که قرار است در زمان معینی در آینده در حال انجام شدن باشد از زمان آینده استمراری (future continuous) استفاده می‌کنیم که ساختار آن به صورت

subject + will + be + verb + ing می‌باشد.

فصل چهارم: شکل مجهول جملات (The passive form)

ما از شکل معلوم افعال برای بیان عملی استفاده می‌کنیم که فاعل و انجام دهنده آن‌ها مشخص است. از شکل مجهول برای بیان عملی استفاده می‌کنیم که روی مفعول انجام می‌شود در حالی که انجام دهنده آن مشخص نیست. برای ساخت جملات مجهول، افعال to be را به هر جمله‌ای با همان زمانی اضافه کرده و سپس از شکل سوم فعل استفاده می‌کنیم.

Tense(زمان)		Active (معلوم)	Passive (مجهول)
Present simple حال ساده	جمله	I make a cake.	A cake is made (by me).
	ترجمه	من یک کیک درست می‌کنم.	یک کیک درست شد.
Present continuous حال استمراری	جمله	I am making a cake.	A cake is being made (by me).
	ترجمه	من دارم یک کیک درست می‌کنم.	یک کیک دارد درست می‌شود.
Past simple گذشته ساده	جمله	I made a cake.	A cake was made (by me)
	ترجمه	یک کیک درست کردم.	یک کیک درست شد.

نکته: برای حالات سوالی اولین فعل کمکی را به اول جمله آورده و برای حالات منفی، بعد از اولین فعل کمکی، not اضافه می‌کنیم.

Tense(زمان)	Negative(منفی)	Interrogative(سوالی)
Present simple (حال ساده)	A cake is not made.	Is a cake made?
Present continuous (حال استمراری)	A cake is not being made.	Is a cake being made?
Past simple (گذشته ساده)	A cake was not made.	Was a cake made?

فصل پنجم: کلمات ربطی و جملات شرطی

کلمات ربطی (Clause)

دو یا تعداد بیشتری از جملات می‌توانند توسط یک کلمه ارتباطی مثل and (و)، or (یا)، but (اما)، nor (نه) ... نه ...، for (برای)، yet (هنوز)، so (که) به یکدیگر متصل و مرتبط شوند. به این کلمات، کلمات ربط می‌گوییم.

I walked to the shops, **but** my husband drove.

من پیاده به مغازه رفتم ولی شوهرم تا آنجا رانندگی کرد.

I might watch the film, **or** I might visit my friends.


من ممکن بود فیلم تماشا کنم یا ممکن بود به ملاقات دوستانم بروم.

جملات شرطی (The conditional Sentences)

شروط با موقعیت‌های توصیفی در ارتباط هستند: بعضی از آنها ممکن است اتفاق بیفتند، بعضی‌ها کمتر ممکن است اتفاق بیفتند، بعضی‌ها غیرممکن‌اند.

نویسنده/گوینده وصف می‌کند که چیزی ممکن است یا غیرممکن است که اتفاق بیفتد یا اتفاق افتاده باشد. سخن گفتن درباره چیزی که واقعی است و موقعیت‌های ممکن که در این حالت، ساختار جملات به صورت زیر است:

جمله در زمان آینده (will) + جمله با شکل ساده فعل + If

مثال 

If you send your order by fax, we will deliver the goods immediately.

اگر سفارشت را با فکس بفرستی، ما کالاها را به سرعت تحویل خواهیم داد.

سخن گفتن درباره چیزهای غیرواقعی یا غیرممکن با ساختار جملات زیر امکان پذیر است:

جمله ساده + would + جمله با زمان گذشته ساده + If

(توجه: مطالب ارائه شده، بخش کوچکی از محتوای محصول اصلی می‌باشند)

فصل ششم: صفات و قیدها

صفات (Adjectives)

صفات اطلاعات و توضیحاتی درباره یک اسم می‌دهند. ترتیب قرارگیری صفات قبل از اسمها بصورت زیر است:

اسم + جنس + ملیت + رنگ + سن + اندازه + بیان احساس یا عقیده + تعریف حرف

مثال 

اسم	+	جنس	+	ملیت	+	رنگ	+	سن	+	اندازه	+	بیان احساس یا عقیده	+	حرف تعریف
cat	+	Persian	+	black	+	old	+		+		+		+	an
یک گربه پرشین پیر سیاه														
table	+	wooden	+	brown	+	big	+	dirty	+		+		+	the
میز قهوه‌ای بزرگ چوبی کثیف														

صفات‌های برتر و تفضیلی (The comparative/superlative adjectives)

صفات‌های تفضیلی، دو چیز را مقایسه می‌کند و معمولاً، صفات یک بخشی (یک هجایی) و صفاتی که به y ختم می‌شوند، در پایان خود er گرفته و بعد از آنها کلمه than (از) ظاهر می‌شود، مثلاً:

A long road	یک جاده طولانی	The longest road	طولانی‌ترین جاده
A crazy dog	یک سگ دیوانه	The craziest dog	دیوانه‌ترین سگ
My brother is tallest in our family.		برادرم قد بلندترین فرد خانواده است.	

همانطور که می‌بینیم، کلماتی که به y ختم می‌شوند، به هنگام er گرفتن، y آنها به i تبدیل می‌شود.

قیدها (Adverbs)

قیدها کلماتی هستند که توضیحاتی درباره نحوه انجام کار (فعل) ارائه می‌دهند.


مثال 

He drives dangerously.

او خطرناک می‌راند.

قیدهای ربطی (The conjunctive adverbs)

یک قید ربطی، دو تفکر مختلف را به هم متصل می‌کند. از این قیدها هنگامی استفاده می‌شود که بخواهیم دو چیز منفی و مثبت را در یک جمله بیان کنیم. هر جمله به عنوان یک جمله مستقل دیده می‌شود.

مثال 

I wanted to see a scary movie; however, my friend liked a comedy.

(توجه: مطالب ارائه شده، بخش کوچکی از محتوای محصول اصلی می‌باشند)

سوالات

۱- Repression is probably psychological defense mechanism, underlying all the others.

- ۱) most of all widespread ۲) most of the widespread of
۳) the most widespread ۴) the most widespread of

پاسخ کارشناس ایران استخدام: گزینه ۳

برای بیان حالت صفات عالی از ساختار (The most+ صفت) استفاده می‌شود.

معنی جمله:

افسردگی شاید گسترده‌ترین مکانیسم دفاعی روانشناختی است که دیگران را تحت تأثیر قرار می‌دهد.

۲- "Do you want to play tennis today?"

"No, I don't have time to play."

- ۱) so ۲) too
۳) such ۴) enough

پاسخ کارشناس ایران استخدام: گزینه ۴

«آیا امروز می‌خواهی تنیس بازی کنی؟» «نه، من وقت کافی برای بازی ندارم.»

- (۱) خیلی
(۲) بیش از اندازه
(۳) چنین
(۴) کافی

برای بیان کافی بودن چیزی، از enough طبق ساختار مصدر با + to اسم +enough استفاده می‌کنیم و هنگامیکه enough قبل از اسم بیاید نقش صفت را دارد.

فصل هفتم: ضمائر و قیده‌های نسبی

برای ساخت عبارات نسبی (Relative clauses) یا عبارات توصیفی، از ضمائر و قیده‌های نسبی استفاده می‌کنیم. ضمائر نسبی بیانگر ارتباط بین اسامی و افعال هستند. ضمائر نسبی عبارتند از who, whom, whose, which, that و قیده‌های نسبی عبارتند از:

where, when, wherever, whenever

ضمیر یا قید	سوالی	غیر سوالی
who	چه کسی؟	[کسی] که
whom	چه کسی را؟	[کسی را] که
whose	مال چه کسی؟	[کسی] که

برای ساخت جملات سوالی، از آنها در ابتدای جملات و برای استفاده در حالت غیرسوالی، آنها را به صورت رابط بین دو جمله (غیرمستقل) استفاده می‌کنیم.

مثال 

ضمیر یا قید	جمله سوالی	جمله غیرسوالی
who	Who ate all the chocolates?	The person who answered the phone was very helpful.
	چه کسی تمام شکلات‌ها را خورد؟	شخصی که جواب داد، خیلی کمک کننده بود.
whom	To whom were you talking?	The boys whom your son invited are Mr. Smith's sons.

(توجه: مطالب ارائه شده، بخش کوچکی از محتوای محصول اصلی می‌باشند)

سوالات

۱- The man over there is a famous architect designs won an international award last year.

۱) whose

۲) which

۳) who's

۴) whom

پاسخ کارشناس ایران استخدا: گزینه ۱

در این سوال کاربر ضمیر موصولی مطرح شده است.

برای بیان تعلق از ضمیر موصولی Whose استفاده می شود .

مردی که آنجاست یک معمار معروف است که سال پیش؛ آثارش برنده یک جایزه بین المللی شد. (این که در جمله همان کاربرد Whose را بیان می کند).

در سوال صحبت از آثار یک فرد شده که برنده جایزه شده است و این آثار به مردی که در ابتدای سوال بیان شده؛ تعلق دارد.

فصل پنجم: حروف اضافه، سوالات کلیدی کوتاه، پسوندها، پیشوندها و کلمات متضاد

حروف اضافه

حروف اضافه کلمات کوتاهی هستند که معمولا جلوی اسامی یا مصدر افعال می نشینند و ارتباط بین بقیه کلمات جمله را توصیف می کنند.

مثال

Write your name below the line.

نام خود را زیر خط بنویسید.

از جمله حروف اضافه می توان به حروف اضافه زیر اشاره کرد.

بخش دوم – لغات

ضمیمه ۱: ۵۰۴ کلمه ضروری زبان انگلیسی

#	لغت انگلیسی	ترجمه فارسی
۱	Abandon	ترک کردن، رها کردن
۲	Keen	تیز، زیرک
۳	Jealous	حسود
۴	Tact	تدبیر
۵	Oath	قسم، سوگند خوردن
۶	Vacant	خالی
۷	Hardship	بی نوایی
۸	Gallant	شجاع
۹	Data	اطلاعات، داده ها
۱۰	Unaccustomed	غیرعادی
۱۱	Bachelor	مرد مجرد
۱۲	Qualify	واجد شرایط شدن
۱۳	Corpse	جنازه، جسد
۱۴	Conceal	پنهان کردن، پوشاندن
۱۵	Dismal	غمگین
۱۶	Frigid	خیلی سرد
۱۷	Inhabit	ساکن شدن
۱۸	Numb	بی حس
۱۹	Peril	مخاطره، خطر
۲۰	Recline	تکیه کردن

ضمیمه ۲: لیست افعال پرکاربرد به همراه شکل‌های مختلف آنها

Base Form فرم پایه	Past Simple حالت گذشته	Past Participle اسم مفعول	ترجمه
A			
Arise	Arose	Arisen	برخواستن
Awake	Awoke	Awoken	بیدار شدن
B			
Be	Was/Were	Been	بودن
Beat	Beat	Beaten	زدن
Become	Became	Become	شدن
Begin	Began	Begun	شروع کردن
Bend	Bent	Bent	خم کردن
Bet	Bet	Bet	شرط بستن
Bid	Bid	Bid	پیشنهاد دادن (مزایده)
Bind	Bound	Bound	پیوند خوردن
Bite	Bit	Bitten	گاز گرفتن
Bleed	Bled	Bled	خونریزی کردن
Blow	Blew	Blown	دمیدن
Break	Broke	Broken	شکستن
Breed	Bred	Bred	تولید مثل کردن
Bring	Brought	Brought	آوردن
Broadcast	Broadcast/Broadcasted	Broadcast/Broadcasted	ارسال کردن به همه
Build	Built	Built	ساختن
Burn	Burnt/Burned	Burnt/Burned	سوختن
Burst	Burst	Burst	ترکیدن
Bust	Bust	Bust	شکستن
Buy	Bought	Bought	خریدن
C			
Catch	Caught	Caught	گرفتن
Choose	Chose	Chosen	انتخاب کردن
Clap	Clapped	Clapped	دست زدن
Come	Came	Come	آمدن
Cost	Cost	Cost	هزینه داشتن
Cut	Cut	Cut	بریدن

(توجه: مطالب ارائه شده، بخش کوچکی از محتوای محصول اصلی می‌باشند)

سوالات

۱- Children seem to learn more interesting things to when we were at school.

۱) observed

۲) compared

۳) attached

۴) investigated

پاسخ کارشناس ایران استخدام: گزینه ۲

معنی جمله:

به نظر می‌رسد کودکان چیزهایی جالب توجه تر از زمانی که ما در مدرسه بودیم، یاد می‌گیرند.

عبارت Compared to برای بیان مقایسه به کار می‌رود.

۲- I wouldn't say that the man was a willing volunteer, since his to go on stage was written all over his face.

۱) Resemblance

۲) Coincidence

۳) Endurance

۴) Reluctance

پاسخ کارشناس ایران استخدام: گزینه ۴

گزینه ۱ به معنی شباهت، گزینه ۲ به معنی اتفاق یا تصادف، گزینه ۳ به معنی پایداری و تحمل با توجه به ترجمه

جمله: نمی‌خواهم بگویم که آن مرد یک داوطلب متمایل بود، چون بی میلی وی به رفتن بر روی صحنه در چهره

او نمایان بود، بنابراین گزینه ۴ به معنی عدم تمایل پاسخ صحیح می‌باشد.

بخش سوم – درک مطلب

یکی از مهم‌ترین بخش‌های سوالات زبان انگلیسی در آزمون‌های استخدامی، سوالات بخش درک مطلب است که معمولاً به دو شکل اصلی طراحی می‌شوند:

۱- کلوز تست (Cloze Test): متنی با جاهای خالی که داوطلب باید گزینه صحیح را انتخاب کند.

۲- ریدینگ (Reading Comprehension): متنی نسبتاً طولانی که چند پرسش چهارگزینه‌ای درباره آن طرح می‌شود.

کلوز تست (Cloze Test)

هدف این سوالات سنجش توانایی داوطلب درک معنای کلی متن و تشخیص ساختار درست گرامری و واژگانی است. جهت پاسخ به این سوالات، به واژه‌های قبل و بعد از جای خالی دقت کنید؛ این سرخ‌ها نوع کلمه (اسم، فعل، صفت، قید) را مشخص می‌کنند.

انتخاب صحیح معمولاً به collocation (هم‌آیی واژگان) وابسته است. برای مثال make a decision درست است نه do a decision.

گاهی باید بین چند زمان فعلی یا ساختار گرامری نزدیک تمایز قائل شوید (مانند has been در برابر was).

ریدینگ (Reading Comprehension)

هدف سوالات ریدینگ سنجش توانایی داوطلب درک مفهومی و تحلیلی متن. برای پاسخ به این سوالات بهتر است ابتدا سوال‌ها را سریع مرور کنید تا بدانید به دنبال چه اطلاعاتی باید باشید. در متن، معمولاً پاسخ‌ها به ترتیب سوالات قرار دارند و نیاز به بازخوانی کل متن نیست.

توجه به واژه‌های کلیدی (Keywords) در صورت سوال کمک می‌کند بخش مرتبط متن را سریع‌تر پیدا کنید.

در سوال‌های استنباطی (Inference) باید مفهوم کلی یا نتیجه ضمنی متن را درک کنید، نه صرفاً یک جمله را.

(توجه: مطالب ارائه شده، بخش کوچکی از محتوای محصول اصلی می‌باشند)

سوالات مربوط به درک مطلب

Directions: Read the following passage and select the choice (۱)، (۲)،(۳) or (۴) that best answers each question. Then mark the correct choice on your answer sheet. (قوه قضاییه)

Criminal law distinguishes crimes from civil wrongs such as tort or breach of contract. The distinction between criminal law and civil law has existed throughout history. Criminal law has been seen as a system of regulating the behavior of individuals and group in relation to societal norms at large whereas civil law is aimed primarily at the relationships between private individuals and their rights and obligations under the law. Although many ancient legal systems did not clearly define a distinction between criminal law occurred in the late nineteenth century. In most North American law schools, the basic course in criminal law is based upon the English common criminal law of ۱۷۵۰.

ترجمه کامل متن توسط کارشناس ایران استخدام:

حقوق کیفری (Criminal law) جرایم را از خطاهای مدنی (مانند شبه جرم یا نقض قرارداد) متمایز می‌کند. تمایز میان حقوق کیفری و حقوق مدنی در طول تاریخ وجود داشته است. حقوق کیفری به‌عنوان نظامی برای تنظیم رفتار افراد و گروه‌ها در ارتباط با هنجارهای اجتماعی کلی در نظر گرفته می‌شود، در حالی که حقوق مدنی عمدتاً بر روابط میان افراد خصوصی و حقوق و تعهدات آنها تحت قوانین متمرکز است. اگرچه بسیاری از نظام‌های حقوقی باستانی این تمایز را به‌روشنی تعریف نکرده بودند، تمایز میان حقوق کیفری و مدنی در اواخر قرن نوزدهم شکل گرفت. در اغلب دانشکده‌های حقوق آمریکای شمالی، درس پایه‌ای حقوق کیفری بر اساس حقوق کیفری عرفی انگلیس در سال ۱۷۵۰ تدریس می‌شود.

۱- What is the passage mainly about?

- ۱) The importance of criminal law
- ۲) Law school in North America
- ۳) Differences between criminal law and civil law
- ۴) Criminal law in England

پاسخ کارشناس ایران استخدام: گزینه ۳

بر طبق درک مطلب؛ محور اصلی متن پیرموان تفاوت بین قانون کیفری و قانون مدنی می باشد.

۲- The basic course in criminal law in most North American law school is based on the

- ۱) English common criminal law of the mid-۱۸th century
- ۲) English common civil law of the mid-۱۸th century
- ۳) English common civil law of the mid-۱۷th century
- ۴) English common criminal law of the mid-۱۷th century

پاسخ کارشناس ایران استخدام: گزینه ۱

در خط آخر متن گفته شده است که دوره پایه‌ای حقوق کیفری در مدارس حقوق آمریکای شمالی بر اساس English common criminal law of ۱۷۵۰ است. سال ۱۷۵۰ مربوط به اواسط قرن هجدهم است، بنابراین گزینه درست ۱ گزینه صحیح می باشد.

کاربران گرامی لطفا دقت فرمایید، این فایل بخشی از محصول جزوه آموزشی زبان انگلیسی - عمومی می باشد که به صورت رایگان جهت آشنایی و اطمینان شما کاربران گرامی از کیفیت محتوای این محصول ارائه گردیده است. شما میتوانید در صورت تمایل برای خرید و دانلود کامل جزوه آموزشی زبان انگلیسی - عمومی، روی لینک زیر کلیک فرمایید.

لینک دانلود و خرید بسته کامل



ایران استکدام

سرویس خصوصی خدمات عام المنفعه اخبار شغل و استخدام

[Www.IranEstekhdam.Ir](http://www.IranEstekhdam.Ir)

کاربران گرامی لطفا توجه فرمایید: همان طور که در توضیحات پیش از خرید محصول ذکر شده است این بسته حاوی بخشی از جزوه آموزشی زبان انگلیسی - عمومی می باشد.

اخطار مهم

این فایل بخشی از محصول جزوه آموزشی زبان انگلیسی - عمومی می باشد که به صورت رایگان و برای آشنایی شما عزیزان از کیفیت و محتوای فایل معرفی شده ارائه شده است. هرگونه سوء استفاده از این فایل همانند استفاده از محتوا در تهیه کتب و یا قرار دادن تمام یا بخشی از آن در وب سایت های دیگر، چه برای فروش و چه به صورت رایگان شرعاً حرام و قانوناً خلاف مقررات و قوانین کشورمان می باشد. با توجه به هزینه های صرف شده و تلاش صورت گرفته برای تهیه این بسته، در صورت مشاهده یا گزارش هرگونه کپی برداری از آن؛ بدون هیچ گونه تماس قبلی و هشدار اقدام به پیگیری حقوقی خواهیم نمود.

[Www.IranEstekhdam.Ir](http://www.IranEstekhdam.Ir)